

DEKLARACJA WŁAŚCIWOŚCI UŻYTKOWYCH
nr 15/2013



09

1. Kod identyfikacyjny typu wyrobu: Rozporządzenie Rady Europy nr 305/2011,
Załącznik IV pozycja **6 - Kominy, przewody kominowe i wyroby specjalne**

Przewody wentylacyjne. Kanały i kształtki o przekroju kołowym przeznaczone do wentylacji w budownictwie mieszkaniowym wraz z osprzętem.

2. Numer typu, partii lub serii : Typoszereg wg tablicy 1 załącznika do deklaracji zgodności o nr 1/2009 z dnia 30.04.2009.
3. Zastosowania wyrobu budowlanego:

Przewody wentylacyjne, kanały i kształtki o przekroju kołowym wraz z osprzętem służą do budowy ciągów w instalacjach wentylacyjnych, grawitacyjnych oraz o ciągu wymuszonym w systemach wentylacji mechanicznej, ogrzewania powietrznego i klimatyzacji w budynkach mieszkalnych, użyteczności publicznej, obiektach przemysłowych i szpitalnych.

4. Nazwa, zastrzeżona nazwa handlowa, znak towarowy oraz adres kontaktowy producenta:



DARCO Sp. z o. o.


39-206 Pustków Osiedle 48

Zakład produkcyjny:

39-200 Dębica, ul. Metalowców 43

5. Nazwa i adres kontaktowy upoważnionego przedstawiciela: ---
6. System oceny i weryfikacji stałości właściwości użytkowych wyrobu budowlanego: **4**
7. Nazwa i numer jednostki notyfikowanej, nazwa i nr certyfikatu: ---

J. Dąbel



DEKLARACJA WŁAŚCIWOŚCI UŻYTKOWYCH nr 15/2013



09

8. Deklarowane właściwości użytkowe:

Lp.	Zasadnicze charakterystyki	Właściwości użytkowe	Zharmonizowana specyfikacja techniczna
1.	Wytrzymałość mechaniczna na ściskanie	500 N	PN-EN 1856-2:2009
2.	Wytrzymałość mechaniczna na zgniatanie	640 N	PN-EN 1856-2:2009
3.	Klasa temperaturowa: T250	250°C	PN-EN 1856-2:2009 PN EN 1506:2001
4.	Klasa ciśnieniowa P1	200 Pa	PN-EN 1856-2:2009 PN EN 1506:2001

Deklaracja zgodności 1/2009 z dnia 30.04.2009.

9. Właściwości użytkowe wyrobu określone w pkt 1 i 2 są zgodne z właściwościami użytkowymi deklarowanymi w pkt 8.

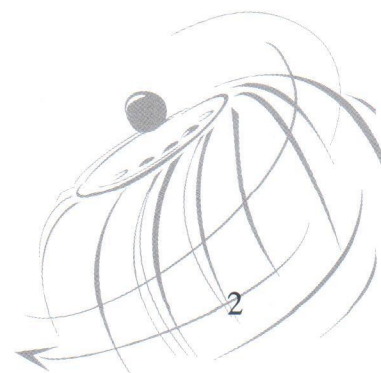
Niniejsza deklaracja właściwości użytkowych wydana zostaje na wyłączną odpowiedzialność producenta określonego w pkt 4.

10. Rok oznaczenia znakiem CE: **2009**

W imieniu producenta podpisał:

Józef Darlak – Prezes Zarządu

Dębica 1.07.2013 *J. Darlak*
(miejsce i data wydania) (podpis)




Zestawienie elementów wentylacyjnych o przekroju kołowym wraz z osprzętem do deklaracji zgodności NR 1/09

Tablica 1a)

Lp.	Nazwa wyroby	Oznaczenie katalogowe
Połączenie „Spiro”		
Typowy osprzęt wentylacyjny o przekroju kołowym		
1	Rury proste	RP
2	Trójniki 30°, 45°, 90°	TR, TRS
3	Trójniki typu „Y” 90° i 120°	Y, YS
4	Trójniki redukcyjne „YR” 90° i 120°	YR, YRS
5	Kolana nastawne 30°, 90°	KN, KNS
6	Kolana stałe 30°, 45°, 90°	KS
7	Czwórniki	CZ, CZOR
8	Rozety maskujące	ROZ
9	Złącza rur elastycznych „Spiro”	ZWS, ZJS
10	Redukcje	RD, RDS
11	Trójnik ze zwrotnicą	TRP
12	Przepustnice	PJ, PJS, PJS/C, PJSS/C
13	Zawór zwrotny, zasuw	ZZ, ZAS
14	Czerpnie powietrza	CZNP
15	Uchwyty mocujące	UMO, UMS
16	Opaska zaciskowa	OPS
17	Filtry okrągłe	FOK
18	Skrzynki filtracyjne izolowane i nieizolowane	SFS
19	Trójnik zima/lato	TZL
20	Trójnik typu „DELTA” z przepustnicą	YPS
21	Skrzynki rozdzielcze	SRS, SRDS, SRRS
22	Króciec spiro, zaślepka, zaślepka z redukcją	KSP, ZS, ZSR
23	Dystrybutory do rozprowadzania powietrza	
24	Kasty dolotowe proste bez i z filtrem	KDP
25	Kasty dolotowe boczne bez i z filtrem	KDB
26	Filtry do kaset i skrzynek filtracyjnych	FM, FW
27	Maskownica – kierownica kratki	MK
28	Nawilżacz kominkowy	NW, NWK
29	Nawietrzak NP80, 110, 150	NP
30	Kratki K, Kz, KzL, KRo, KRk, KOT, KRL, KRLz, KRPOD, KRVZ, KRVZS, KRVSM, KRKP, FTK, V-OPEN, V-BOX	
31	Stabilizator wentylacji	SW-1, SW-2
32	Nasady stałe: WCG, WGW, WHA, WDA, DA	

Tablica 1b)

Połączenia -O, -N, -M, -KŁ		
Typowy osprzęt wentylacyjny o przekroju kołowym		
1	Rury proste	RP
2	Trójniki, czwórniki i odgałęzienia	TR, CZ
3	Kolana i łuki	KS
4	Redukcje, uskoki, przejścia	RD
5	Opaska zaciskowa	OPII
6	Trójnik z wylotem pod kratkę	WC
7	Nypel, zaślepka i zaślepka z siatką	



8	Kołnierz o przekroju kołowym	KŁ
9	Pozostałe kształtki na zamówienie klienta.	
10	Wyrzutnia dachowa typ C, D, E wg BN-70/8865-31, KWS	
11	Wywietrzak cylindryczny wg BN-66/8865-13	
12	Czerpnie dachowe typ C wg BN-70/8865-31	
13	Podstawy dachowe typ BI, BII, BIII wg BN-70/8865-32	
14	Przepustnice jednopłaszczyznowe, Zasuwy	PJ, ZAS

Tablica 1c)

Połączenia –K Typowy osprzęt wentylacyjny o przekroju kołowym		
1	Rury proste	RP
2	Trójniki 45°, 90°	TR
3	Wyczystki	WC
4	Miski	MS
5	Przedłużenia gardzieli wyczystki	PW
6	Daszki	DK
7	Płyty dachowe	PD
8	Kołnierz przeciwdeszczowy	KPD
9	Redukcje	RD
10	Kolana stałe 30°, 45°, 90°	KS
11	Kolana nastawne 30°, 90°	KN
12	Rozety	ROZ
13	Zaślepki trójnika	ZT

Tablica 1d)

Połączenia –K, izolowane Typowy osprzęt wentylacyjny o przekroju kołowym		
1	Rury proste	RPD
2	Trójniki 45°, 90°	TRD
3	Wyczystki	WCD
4	Miski	MSD
5	Przedłużenia gardzieli wyczystki	PWD
6	Daszki	DKD
7	Przejścia dachowe kątowe	PDK
8	Kołnierz przeciwdeszczowy	KPD
9	Redukcje	RDD
10	Kolana stałe 30°, 45°, 90°	KSD
11	Podpora pośrednia	PPD
12	Podpora przejściowa	PJD
13	Zaślepki trójnika	ZTD
14	Kołnierz zamykający ocieplenie	NKD
15	Konsola wsporcza	KWD
16	Opaska zaciskowa	OPI, OPII, OPIII
17	Obejma mocująca	OMD
18	Opaska do odciągów	OPO

Pustków Osiedle, 08.03.2013r
Zastępuje zestawienie z dnia 30.04.2009

PREZES ZARZĄDU

J. Darlak
mgr Józef Darlak